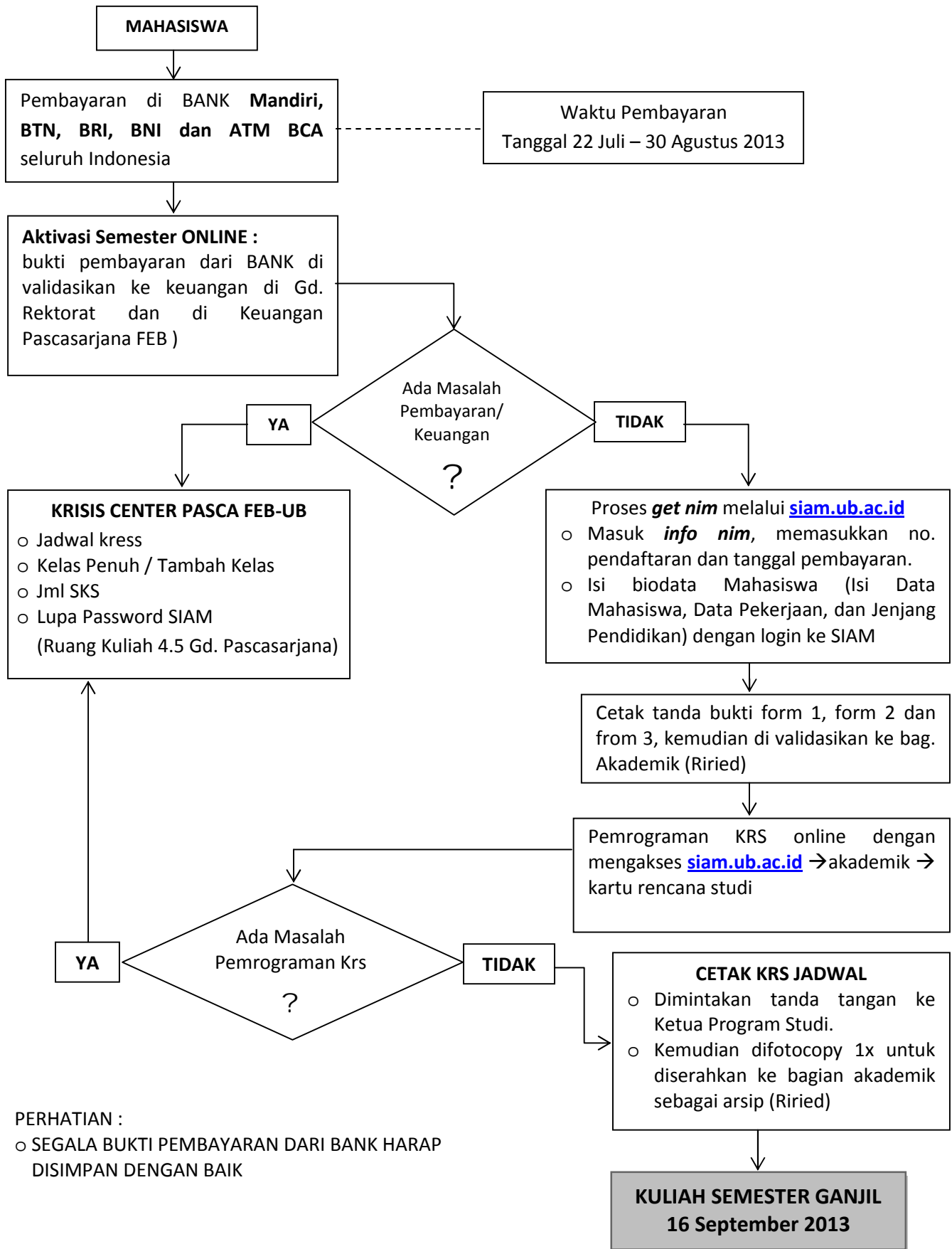


ALUR REGISTRASI MAHASISWA BARU

SEMESTER GANJIL 2013/2014

PROGRAM PASCASARJANA

FAKULTAS EKONOMI & BISNIS UNIVERSITAS BRAWIJAYA



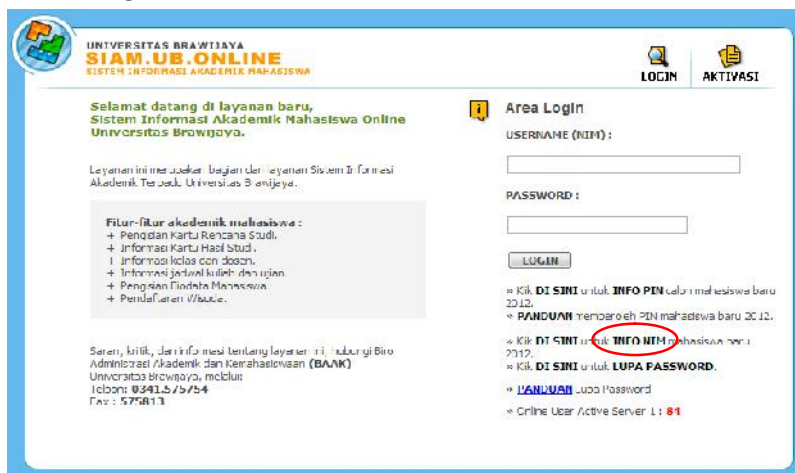
PERHATIAN :

- o SEGALA BUKTI PEMBAYARAN DARI BANK HARAP DISIMPAN DENGAN BAIK

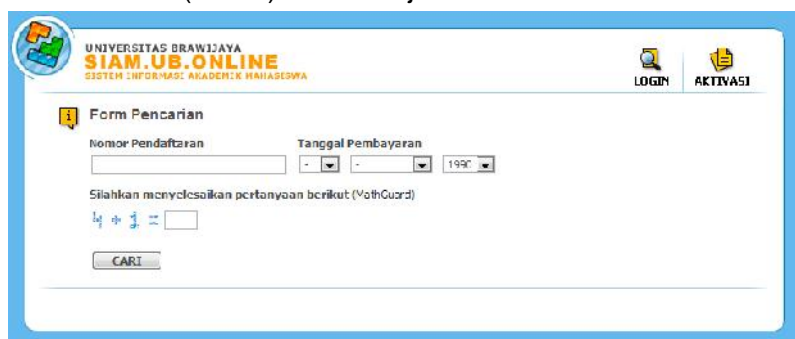
NO	KALENDER AKADEMIK FEB-UB SEMESTER GANJIL 2013/2014	TANGGAL
1	Daftar Ulang Administrasi (Pembayaran SPP online)	22 Juli- 30 Agustus 2013
2	Daftar Ulang Akademik (Pengisian KRS)	19 Agustus – 30 Agustus 2013
3	KULIAH SEMESTER GANJIL	16 September – 03 Januari 2014
4	Batas akhir batal tambah dan pembatalan matakuliah	19 Agustus – 30 Agustus 2013
5	Ujian Tengah Semester (UTS)	04 Nopember - 15 Nopember 2013
6	Ujian Akhir Semester (UAS) Semester Genap	13 Januari - 24 Januari 2014
7	Batas akhir pengumuman nilai ujian dan Pengisian KHS	31 Januari 2014
8	Batas akhir Semester Ganjil	14 Pebruari 2014

Contohmendapatkan NIM (Get nim) lewat SIAM

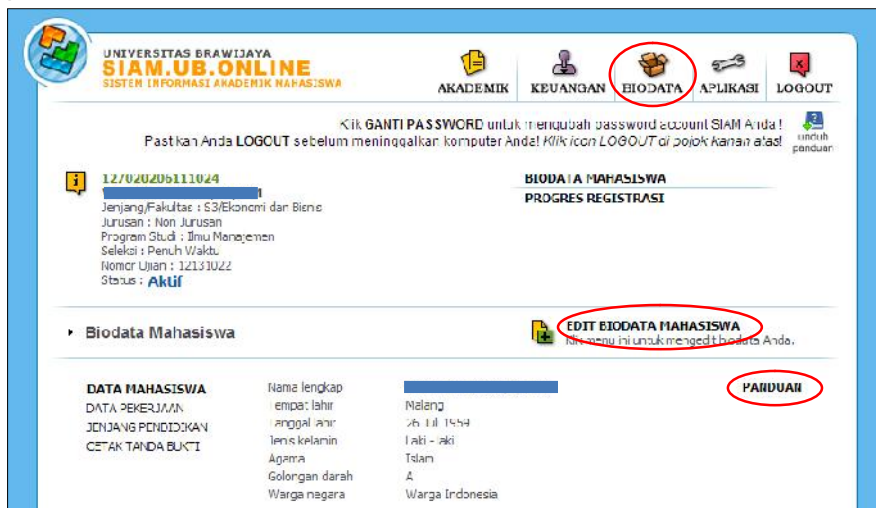
1. Mahasiswa membuka siam.ub.ac.id
2. Pilih INFO NIM



3. Masukkan Nomor Pendaftaran dan tanggal Pembayaran. Jawab Pertanyaan di bawahnya, kemudian Klik tombol Cari. Apabila sudah benar, maka akan ditampilkan nim, kode aktivasi, nama, program studi mahasiswa.
 - Nim dan Kode aktivasi digunakan untuk Mengakses mail UB, registrasi / KRS, melihat nilai, dan catatan Keuangan jadi harap disimpan sebaik- baiknya.
 - Apabila terdapat kesalahan pada nama / program studi, harap segera melaporkan ke ag. Akademik (Riried) Pascasarjana FEB-UB



4. Silahkan Login ke siam.ub.ac.id dengan menggunakan nim dan kode aktivasi yang telah anda peroleh. Pilih Biodata → Edit Biodata Mahasiswa. Silahkan isi Data Mahasiswa, Data Pekerjaan, dan Jenjang Pendidikan. Apabila masih ada yang belum jelas dapat meng-klik panduan



5. Setelah Selesai mengisi Biodata, harap mencetak tanda bukti berupa form 1, form 2, dan form 3. Semuanya di fotocopy sebanyak 3 lembar, kemudian diserahkan ke bagian akademik

